



Tables pour classes maternelles

Ces tables sont adaptées à la taille des petits, mais reposent sur les mêmes technologies que leurs pendants pour adultes. Elles satisfont par ailleurs à toutes les exigences ergonomiques, pratiques et de sécurité d'un environnement de maternelle. De plus, elles ont un chouette look !



MATÉRIELS

Multiplex

Le plateau est constitué d'un noyau de contreplaqué à 13 couches, stratifié avec un revêtement en plastique décoratif et une couche de protection du côté inférieur. Les bords sont arrondis avec un rayon de 30 mm, poncés et vernis.

Châssis émaillé

Les pieds (en acier) sont recouverts d'une couche d'émail en poudre à base d'époxy-polyester. Le procédé est particulièrement écologique car il ne fait pas appel à des solvants, la poudre est appliquée par un procédé électrostatique qui permet de récupérer les déchets. L'émail est particulièrement durable et offre une grande résistance aux dommages et aux griffures. Le panneau est fixé au châssis à l'aide de vis noyées dans le raccordement du châssis.

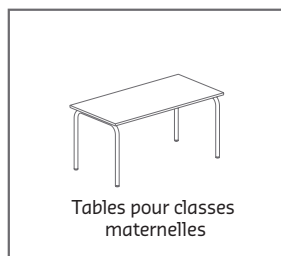
Construction & finition

Le châssis et une robuste construction soudée en tubes d'acier formés à froid Ø 32x1,5 mm (pieds) et en tôle emboutie 2 mm (raccordements). Le châssis est soudé selon le procédé MIG. L'espace libre entre les pieds a la dimension du plateau moins 125 mm (longueur) et la dimension du plateau moins 90 mm (profondeur). Les pieds comportent des bouchons de réglage en plastique qui permettent d'installer la table de manière horizontale et stable indépendamment de l'état du sol. Le plateau est fixé au châssis à l'aide de vis noyées dans le raccordement du châssis.

La table ne peut pas être empilée.

La hauteur de la table répond à la norme DIN/ ISO 5970 (en matière d'ergonomie) et des normes TÜV GS pour ce qui concerne la sécurité, la robustesse et la durabilité. La table est disponible en 5 hauteurs, elle comporte un codage couleur selon la norme précitée et est disponible avec un plateau rectangulaire, hémisphérique et trapézoïdal dans différentes dimensions adaptées.

- 60 x 120 cm
- 60 x 120/60 cm
- 60 x 120 cm (hémisphère)
- 70 x 50 cm
- 70 x 140 cm
- 70 x 140/70 cm
- 70 x 140 cm (hémisphère)
- 80x120 cm
- 80x120 cm



Lakkleuren


						P1
2	E	G	H	X	Y	
RAL8019 Brun-gris	RAL3004 Bordeaux	U1130 Blanc-gris	RAL5013 Bleu cobalt	RAL7021 Noir-gris	RAL9006 Alu	
						P2
A	B	C	D			
RAL6026 Vert	RAL1007 Jaune	RAL3001 Rouge				
						P3
K	L					
RAL9006 Argent	RAL9007 Gris acier					
						P4
Z	W	P	J	I	F	
Diamant	Olive	Wedgewood	Corail	Trèfle	Frutella	

Plans de travail


2	3	4	7	C	D
Hêtre clair	Hêtre étuvé	Cesier gris-brun	gris-brun	U1130	Gris argenté
E					
Gris diamant					

DESSIN TECHNIQUE

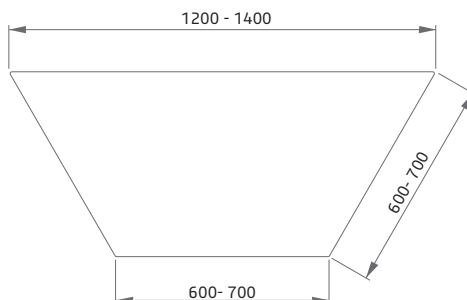
Tableau de base



Juridique



Trapezium



Rond

